

# ユカハリ・タイル用 オーダーカット注文用紙


■目次

ユカハリ・スケッチノート 1.2 . . . . . P.1,P.2  
オーダーカットサービス内容 . . . . . P.3  
オーダーカット注文用紙 記入例 . . . . . P.4  
オーダーカット注文用紙 . . . . . P.5 P.6

# ユカハリ・スケッチノート P.1

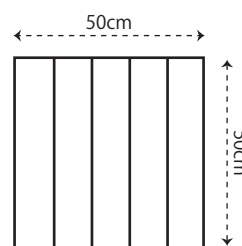
スケッチノートはユカハリを購入する前に必要な項目をチェックするためのものです。  
ユカハリしたいお部屋のサイズをメジャーで測り、書き出してみましょう。

## チェック項目

- ドアやクローゼットと干渉しないか
- 必要なタイルの枚数
- 壁際や柱等でカットが必要なタイルの枚数を確認する
- タイルの置き方を考える (同じ向きで並べる or 縦・横互い違いに並べる)

## ユカハリ・スケッチノート P.2

### ユカハリ・タイルのサイズ



縦：50cm

横：50cm

厚み：1.35cm

### ⚠ 注意事項

ユカハリ・タイルは自然素材の無垢の床材です。梅雨時期や雨の降る湿度の高い日には、床材が湿気を吸って幅方向に膨張し、タイルと壁際との隙間が無い場合には、タイルがせり上がってくる場合があります。ユカハリ・タイルを接着剤等を使用せず、置くだけで使用される場合には、タイルと壁との隙間に必ず1cm程度の隙間を空けて設置してください。

# オーダーカットサービス内容

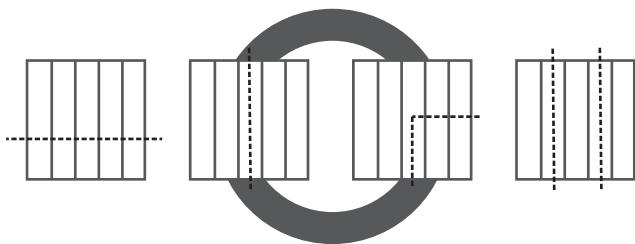
## ■ ご注文の流れ

- ① タイルの必要数量とカットする数量を決めます。
- ② ユカハリ・タイルとオーダーカットの両方をカートに入れ、同時に購入します。
- ③ 購入後は3営業日以内にオーダーカット注文用紙を記入し、メール又はFAXにてご連絡ください。  
※ご連絡が無い場合には、こちらからご連絡させて頂く場合がございます。
- ④ ご入金またはオーダーカット注文用紙を確認後、5営業日以内にユカハリ・タイルをカットし発送いたします。

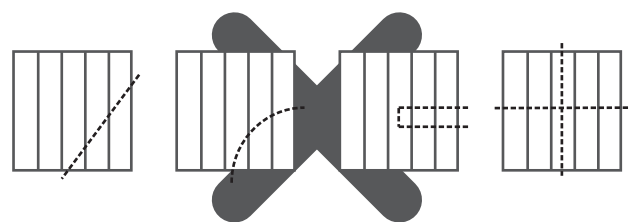
## ■ オーダーカット内容

- ・ユカハリ・タイルの購入時にご利用できます。
- ・1cm単位のカットが可能です。mm単位のカットは出来ません。(±0.1cmの誤差あり)
- ・カットは直線 or L字カットのみ。曲線のカットは出来ません。
- ・1枚につき2カットまで可能です。
- ・クリア塗装のユカハリ・タイルについては、切り口に塗装はしてありません。
- ・切り口の面取りはしてありません。

### できるカット



### できないカット



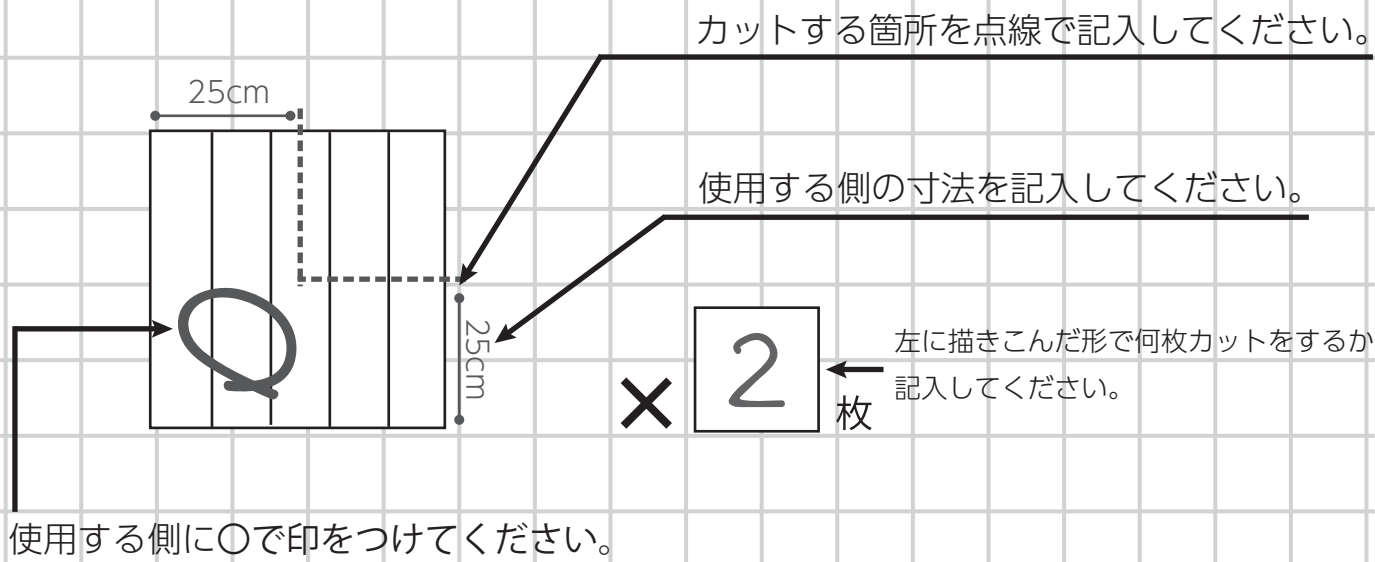
### ・対象商品

ユカハリ・タイル	ジカバリ・フローリング	フローリング
ユカハリ・タイル すぎ、ひのき 無塗装	ジカバリ・フローリング すぎ、ひのき 無塗装	フローリング すぎ 節あり 1.2cm 1.5cm 3cm 厚
ユカハリ・タイル すぎ、ひのき クリア塗装		フローリング すぎ 節なし 1.5cm 厚
ユカハリ・タイル アッシュブラウン		フローリング ひのき 節あり 1.2cm 1.5cm 3cm 厚
ユカハリ・タイル 粗削り		

# オーダーカット注文用紙 記入例

注文用紙への記入例になります。必ずお読みください。

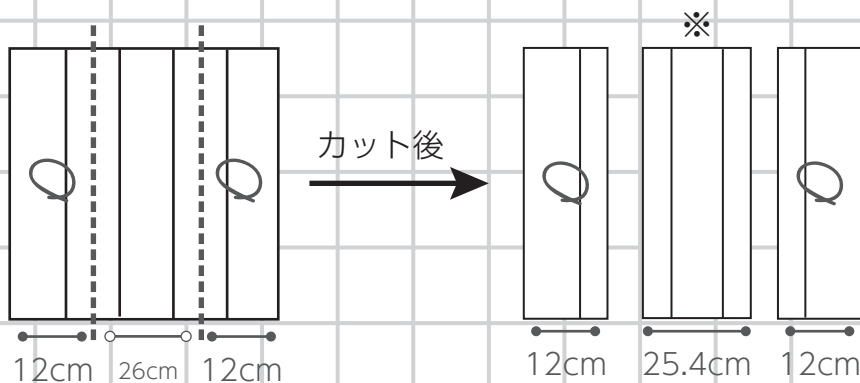
## ■ 記入例 1



## ⚠ 注意事項

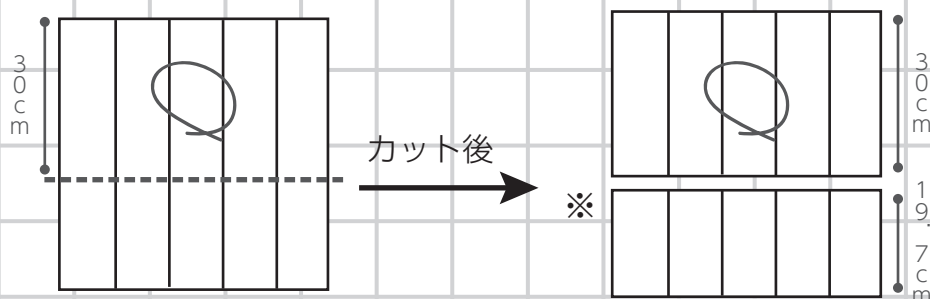
カットの際、ノコギリの刃が通る部分 (0.3cm 程) が削れて無くなります。必ず使用する側の寸法と、○印の記入漏れが無いようお願いします。

## ■ 記入例 2



※ ノコギリの刃が通る部 (0.3cm 程) が削れて無くなります。左の図の場合、使用する両サイドの幅を確保するために、中央の幅が 25.4cm になりました。

## ■ 記入例 3



※ ノコギリの刃が通る部分 (0.3cm 程) が削れて無くなります。左の図の場合、使用する上部の幅 30cm を確保するために、下部の

# オーダーカット注文用紙

※お客様氏名 \_\_\_\_\_

メールアドレス \_\_\_\_\_

※お電話番号 \_\_\_\_\_

Fax \_\_\_\_\_

※受注番号 \_\_\_\_\_

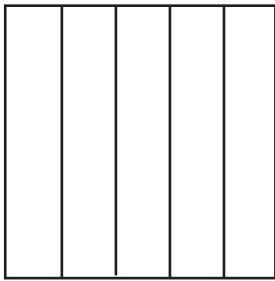
※は必須項目

※カットしたタイルの端材の送付を（希望する・希望しない）どちらかに○をつけてください。

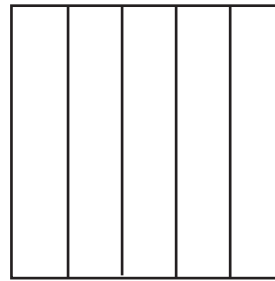
○が無い場合は送付致します。

- ★ ご記入の前に必ずオーダーカット内容、オーダーカット注文用紙記入例をお読みください。
- ★ 記入が済みましたら、商品注文後 2 日以内にメールか Fax( ページ下部参照 ) をしてください。

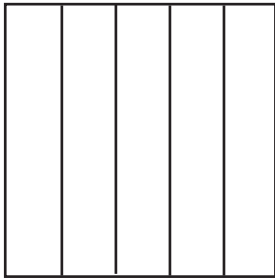
- ・ 1cm 単位のカットが可能です。mm 単位のカットは出来ません。(±0.1cm の誤差あり)
- ・ 寸法は cm 単位で記入してください。
- ・ 使用する方に○印をつけてください。
- ・ 出来るだけ見やすく、大きな字でのご記入をお願いします。



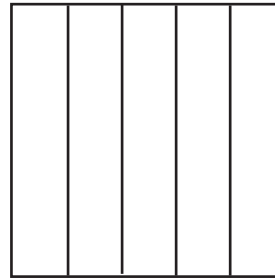
×  枚



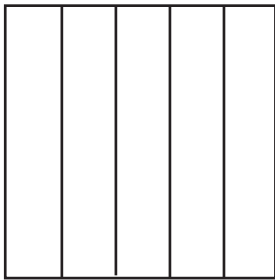
×  枚



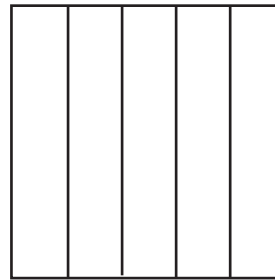
×  枚



×  枚



×  枚



×  枚

ユカハリ・タイル 1 枚につき ¥100( 税込 )

用紙が足りない場合はこの用紙をコピーしてお使いください。  
その際、1 枚目に 2 枚目がある旨をご記入ください。

合計枚数 \_\_\_\_\_ × ¥100

合計金額 \_\_\_\_\_

Fax : 0868-73-0336

Mail : info@nishihour.jp

# オーダーカット注文用紙

※お客様氏名 \_\_\_\_\_

メールアドレス \_\_\_\_\_

※お電話番号 \_\_\_\_\_

Fax \_\_\_\_\_

※受注番号 \_\_\_\_\_

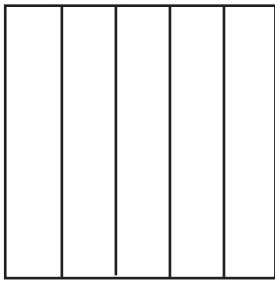
※は必須項目

※カットしたタイルの端材の送付を（希望する・希望しない）どちらかに○をつけてください。

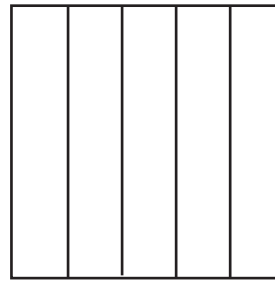
○が無い場合は送付致しません。

- ★ ご記入の前に必ずオーダーカット内容、オーダーカット注文用紙記入例をお読みください。
- ★ 記入が済みましたら、商品注文後 2 日以内にメールか Fax( ページ下部参照 ) をしてください。

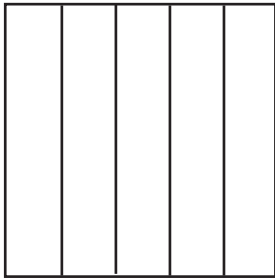
- ・ 1cm 単位のカットが可能です。mm 単位のカットは出来ません。(±0.1cm の誤差あり)
- ・ 寸法は cm 単位で記入してください。
- ・ 使用する方に○印をつけてください。
- ・ 出来るだけ見やすく、大きな字でのご記入をお願いします。



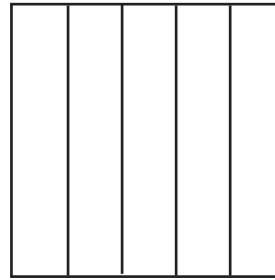
×  枚



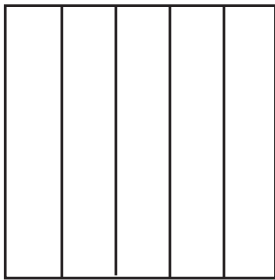
×  枚



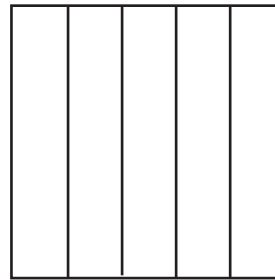
×  枚



×  枚



×  枚



×  枚

ユカハリ・タイル 1 枚につき ¥100( 税込 )

用紙が足りない場合はこのページをコピーしてお使いください。  
その際、1 枚目に 2 枚目がある旨をご記入ください。

合計枚数 \_\_\_\_\_ × ¥100

合計金額 \_\_\_\_\_

Fax : 0868-73-0336

Mail : info@nishihour.jp