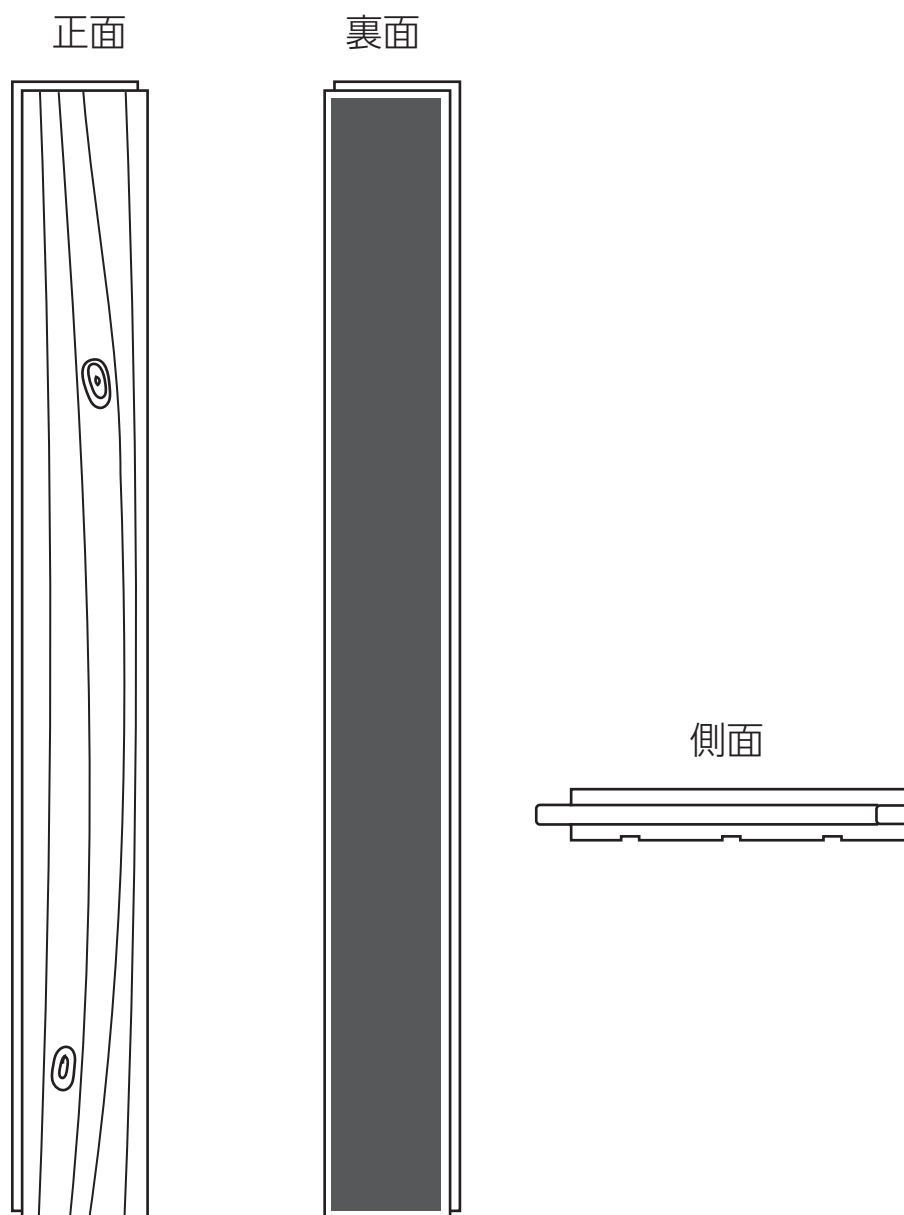


ジカバリ・フローリング用 オーダーカット注文用紙



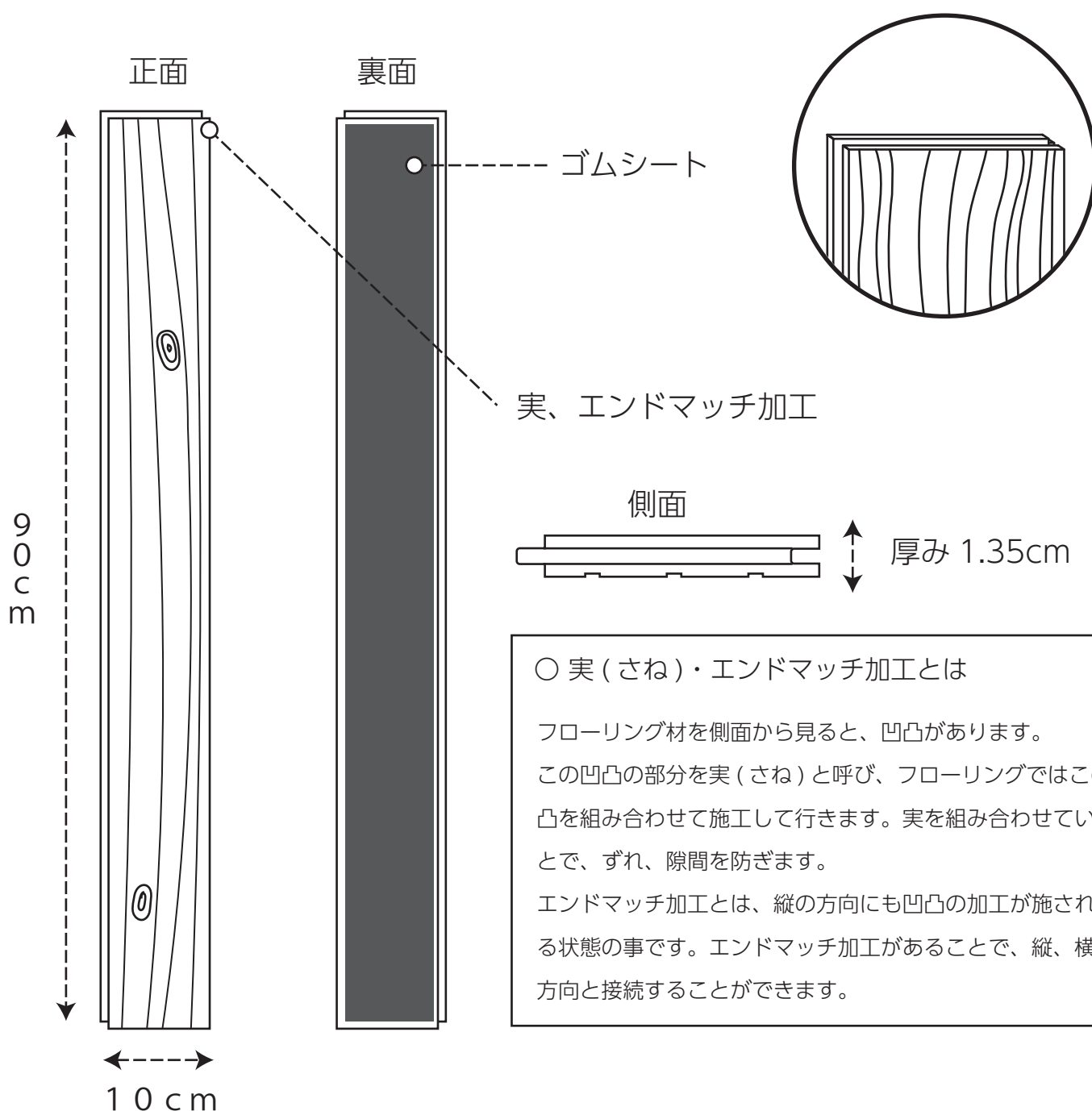
■目次

ジカバリ・フローリング 商品概要 (1)	P.1
ジカバリ・スケッチノート 1.2	P.2,P.3
オーダーカットサービス内容	P.4
オーダーカット注文用紙 記入例	P.5
オーダーカット注文用紙	P.6 P.7

ジカバリ・フローリング商品概要

・ジカバリ・フローリング すぎ 90cm×10cm×1.35

・ジカバリ・フローリング ひのき 90cm×10cm×1.35



ジカバリ・スケッチノート P.1

スケッチノートはジカバリ・フローリングを購入する前に必要な項目をチェックするためのものです。
ジカバリしたいお部屋のサイズをメジャーで測り、書き出してみましょう。

チェック項目

- ドアやクローゼットと干渉しないか
- 必要なジカバリの枚数
- 壁際や柱等でカットが必要なジカバリの枚数を確認する
- ジカバリの置き方を考える (同じ向きで並べる or 縦・横互い違いに並べる)

ジカバリ・スケッチノート P.2

⚠ 注意事項

じジカバリ・フローリングは自然素材の無垢の床材です。梅雨時期や雨の降る湿度の高い日には、床材が湿気を吸って幅方向に膨張し、ジカバリと壁際との隙間が無い場合には、ジカバリがせり上がってくる場合があります。ジカバリ・フローリングを接着剤等を使用せず、置くだけで使用される場合には、ジカバリと壁との隙間に必ず1cm 程度の隙間を空けて設置してください。

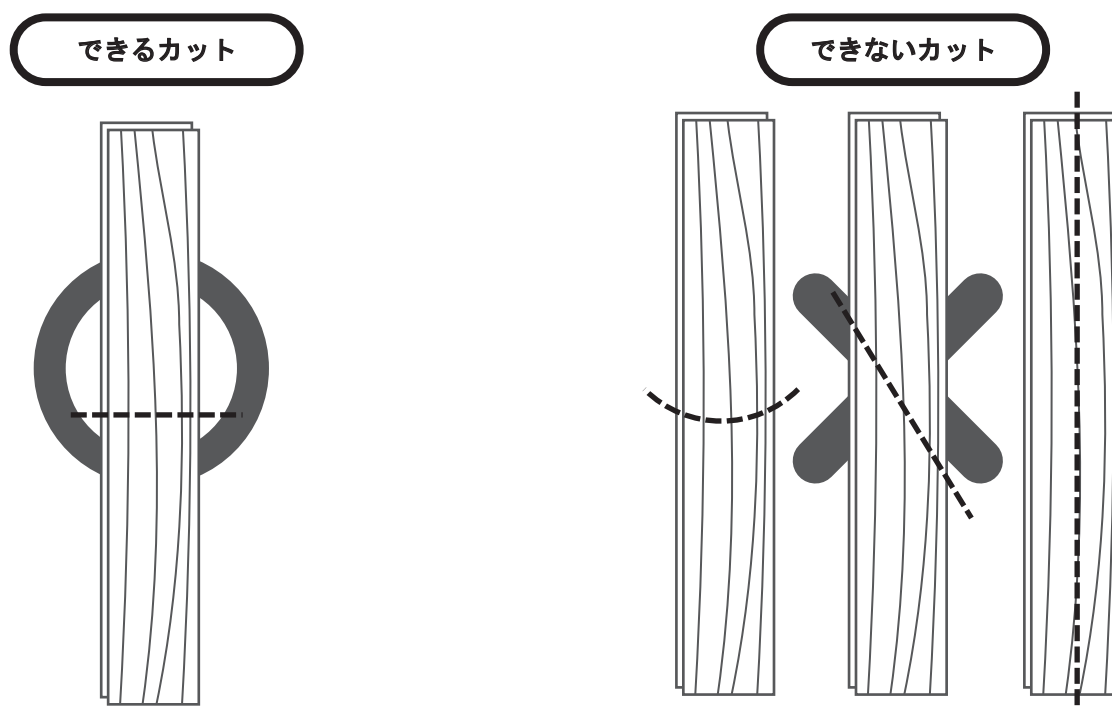
オーダーカットサービス内容

■ ご注文の流れ

- ① ジカバリ・フローリングの必要数量とカットする数量を決めます。
- ② ジカバリ・フローリングとオーダーカットの両方をカートに入れ、同時に購入します。
- ③ 購入後は3営業日以内にオーダーカット注文用紙を記入し、メール又はFAXにてご連絡ください。
※ご連絡が無い場合には、こちらからご連絡させて頂くことがございます。
- ④ ご入金またはオーダーカット注文用紙を確認後、5営業日以内にジカバリ・フローリングをカットし発送いたします。

■ ジカバリ・フローリング オーダーカット内容

- ・ジカバリ・フローリングの購入時にご利用できます。
- ・1cm単位のカットが可能です。mm単位のカットは出来ません。(±0.1cmの誤差あり)
- ・カットは直線のみ。曲線のカットは出来ません。
- ・1枚につき **横方向の1カット**のみ可能です。縦方向のカットは出来ません。
- ・切り口のエンドマッチ加工はしておりませんのでご注意ください。
- ・切り口の面取りはしておりません。



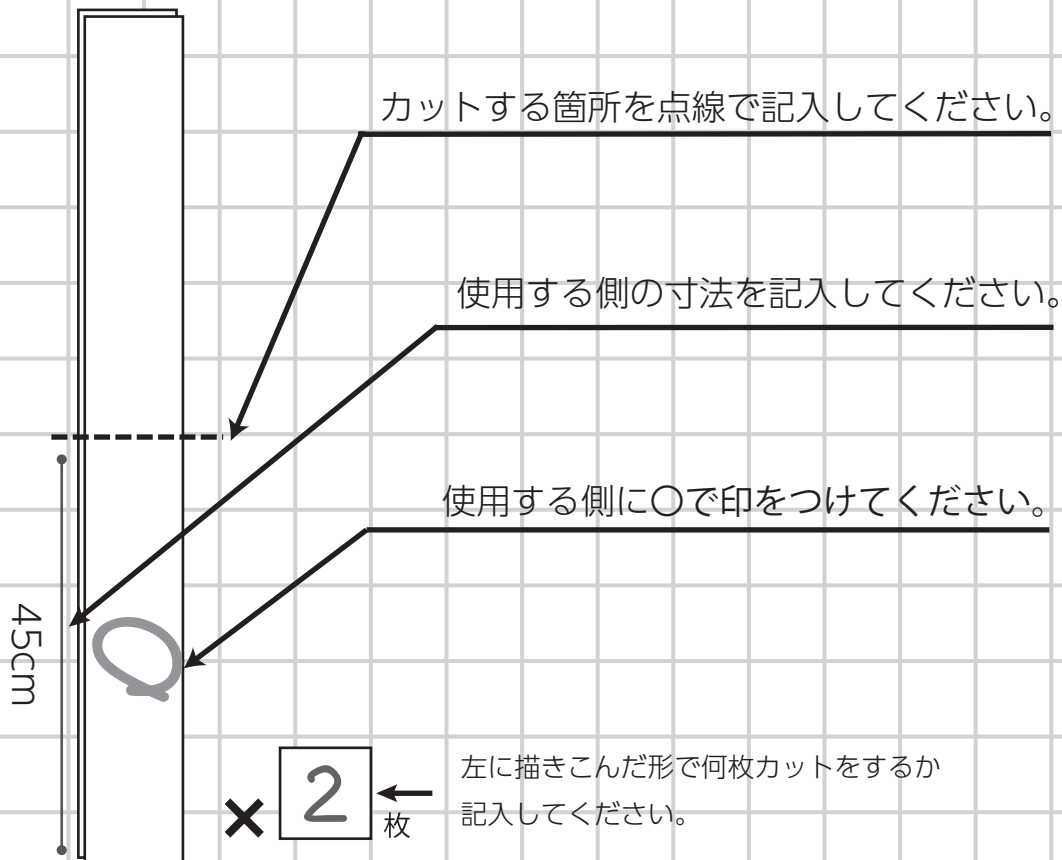
・オーダーカット対象商品

ユカハリ・タイル	ジカバリ・フローリング	フローリング
ユカハリ・タイル すぎ、ひのき 無塗装	ジカバリ・フローリング すぎ、ひのき 無塗装	フローリング すぎ 節あり 1.2cm 1.5cm 3cm 厚
ユカハリ・タイル すぎ、ひのき クリア塗装		フローリング すぎ 節なし 1.5cm 厚
ユカハリ・タイル アッシュブラウン		フローリング ひのき 節あり 1.2cm 1.5cm 3cm 厚
ユカハリ・タイル 粗削り		

オーダーカット注文用紙 記入例

注文用紙への記入例になります。必ずお読みください。

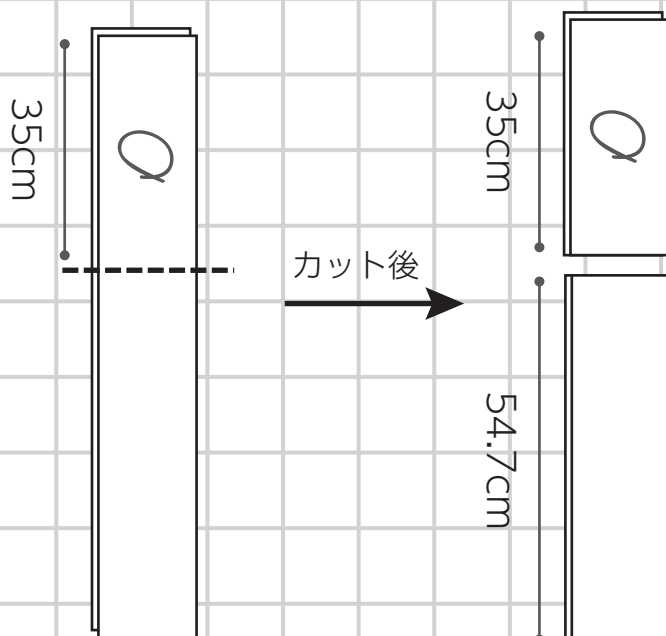
■ 記入例 1



⚠ 注意事項

カットの際、ノコギリの刃が通る部分 (0.3cm 程) が削れて無くなります。必ず使用する側の寸法と、○印の記入漏れが無いようお願いします。

■ 記入例 2



ノコギリの刃が通る部分 (0.3cm 程) が削れて無くなります。

左の図の場合、○印のついて使用する側の長さを確保するために、下部の長さが 54.7cm になりました。

⚠ 注意事項

切り口のエンドマッチ加工はしておりません。他のエンドマッチ加工のある面と組み合わせる事が出来なくなりますのでご注意ください。

オーダーカット注文用紙

※お客様氏名 _____

メールアドレス _____

※お電話番号 _____

Fax _____

※受注番号 _____

※は必須項目

※カットしたジカバリの端材の送付を（希望する・希望しない）どちらかに○をつけてください。

○が無い場合は送付致しません。

★ ご記入の前に必ずオーダーカットサービス内容、オーダーカット注文用紙記入例をお読みください。

★ 記入が済みましたら、商品注文後 2 日以内にメールか Fax(ページ下部参照) をしてください。

- ・寸法は cm 単位で記入してください。
- ・使用する方に○印をつけてください。
- ・出来るだけ見やすく、大きな字でのご記入をお願いします。

<input type="text"/>	×	<input type="text"/>	枚	<input type="text"/>	×	<input type="text"/>	枚	<input type="text"/>	×	<input type="text"/>	枚	<input type="text"/>	×	<input type="text"/>	枚
----------------------	---	----------------------	---	----------------------	---	----------------------	---	----------------------	---	----------------------	---	----------------------	---	----------------------	---

ジカバリ・フローリング 1 枚につき ¥100(税込)

用紙が足りない場合はこのページをコピーしてお使いください。

その際、1 枚目に 2 枚目がある旨をご記入ください。

合計枚数 _____ × ¥100

合計金額 _____

Fax : 0868-73-0336

Mail : info@nishihour.jp

オーダーカット注文用紙

※お客様氏名 _____

メールアドレス _____

※お電話番号 _____

Fax _____

※受注番号 _____

※は必須項目

※カットしたジカバリの端材の送付を（希望する・希望しない）どちらかに○をつけてください。

○が無い場合は送付致します。

★ ご記入の前に必ずオーダーカットサービス内容、オーダーカット注文用紙記入例をお読みください。

★ 記入が済みましたら、商品注文後 2 日以内にメールか Fax(ページ下部参照) をしてください。

- ・寸法は cm 単位で記入してください。
- ・使用する方に○印をつけてください。
- ・出来るだけ見やすく、大きな字でのご記入をお願いします。

	× <input style="width: 40px; height: 30px;" type="text"/> 枚
	× <input style="width: 40px; height: 30px;" type="text"/> 枚
	× <input style="width: 40px; height: 30px;" type="text"/> 枚
	× <input style="width: 40px; height: 30px;" type="text"/> 枚

ジカバリ・フローリング 1 枚につき ¥100(税込)

用紙が足りない場合はこのページをコピーしてお使いください。

合計枚数 _____ × ¥100

その際、1 枚目に 2 枚目がある旨をご記入ください。

合計金額 _____

Fax : 0868-73-0336

Mail : info@nishihour.jp